

ELEMENTOS DE FIJACION



DIN 1 B



DIN 7



DIN 84



DIN 85



DIN 85



DIN 93



DIN 94



DIN 95



DIN 96



DIN 97



DIN 125A



DIN 125B



DIN 126



DIN 127B



DIN 128A



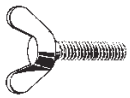
DIN 137A/B



DIN 186B



DIN 315



DIN 316



DIN 319




DIN 388C



DIN 432



DIN 433



DIN 434/435



DIN 436



DIN 438



DIN 439B



DIN 440R



DIN 443



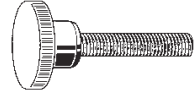
DIN 444B



DIN 462



DIN 463



DIN 464



DIN 466



DIN 467



DIN 470



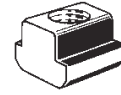
DIN 471



DIN 472



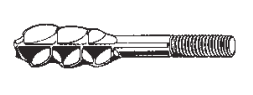
DIN 479



DIN 508



DIN 529A



DIN 529E



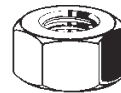
DIN 546



DIN 551



DIN 553



DIN 555



DIN 557



DIN 558



DIN 561B



DIN 562



DIN 571



DIN 580



DIN 582



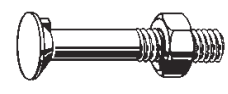
DIN 601/555



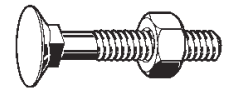
DIN 603



DIN 603/555



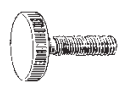
DIN 604/555



DIN 605/555



DIN 609



DIN 653



DIN 660



DIN 661



DIN 662



DIN 705A/916



DIN 705A/553



DIN 741/555



DIN 787



DIN 808D



DIN 808E



DIN 906



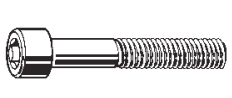
DIN 908



DIN 910



DIN 911



DIN 912



DIN 913



DIN 914



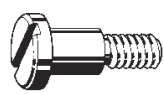
DIN 915



DIN 916



DIN 917



DIN 923



DIN 928



DIN 929

